

## Citroen Relay/Jumper MY14 – Upper Grille Kit (GKCR14-Upr-B)

EN - Fitting Instructions  
FR - Instructions de Montage  
DE - Montageanleitung  
ES – Instrucciones del Montaje





LAZER  
HIGH PERFORMANCE LIGHTING

Tools Required / Outilsage / Benötigte  
Werkzeuge / Herramientas Neseccarias:



### Upper Aperture Removal / Enlèvement de l'Ouverture Supérieur / Querspange entfernen / Desmontaje del la Apertura Superior:



### Upper Grille Installation / Installation Supérieur de la Calandre / Montage oberen Kühlergrill / Montaje del Grill de Superior:

EN - For paint protection apply masking tape around the apertures. Guide upper centre bracket through the aperture (4). Guide the lower centre bracket behind the aperture. Fix the grille to the plastic using the x4 screws provided (5).

FR - Afin de protéger la peinture appliquer du scotch. Guider le support central supérieur par l'ouverture (4), guider le support central inférieur derrière l'ouverture. Fixer la calandre avec les vis fournis ().

DE - Um Lackkratzer zu vermeiden, kleben Sie Klebeband rund um den Ausschnitt. Platzieren Sie den Grill in den Ausschnitt und führen Sie zuerst den oberen und dann den unteren Haltenbügel ein (4). Befestigen Sie den Grill mit vier Schrauben im Kunststoff (5).

ES - Para la proteccion en el momento de pintura, use cinta alrededor de las aperturas. Incierte el soporte central por la apertura (4). Incierte el soporte de abajo detras de la apertura. Fije el grill en el plastico con los cuatro tornillos suministrados (5).



For electrical wiring see separate instructions / Veuillez voir instructions spécifiques pour installation électrique / Für den elektrischen Anschluss siehe getrennte Anleitung / Para el cableaje electrico leer las instrucciones adjuntos.

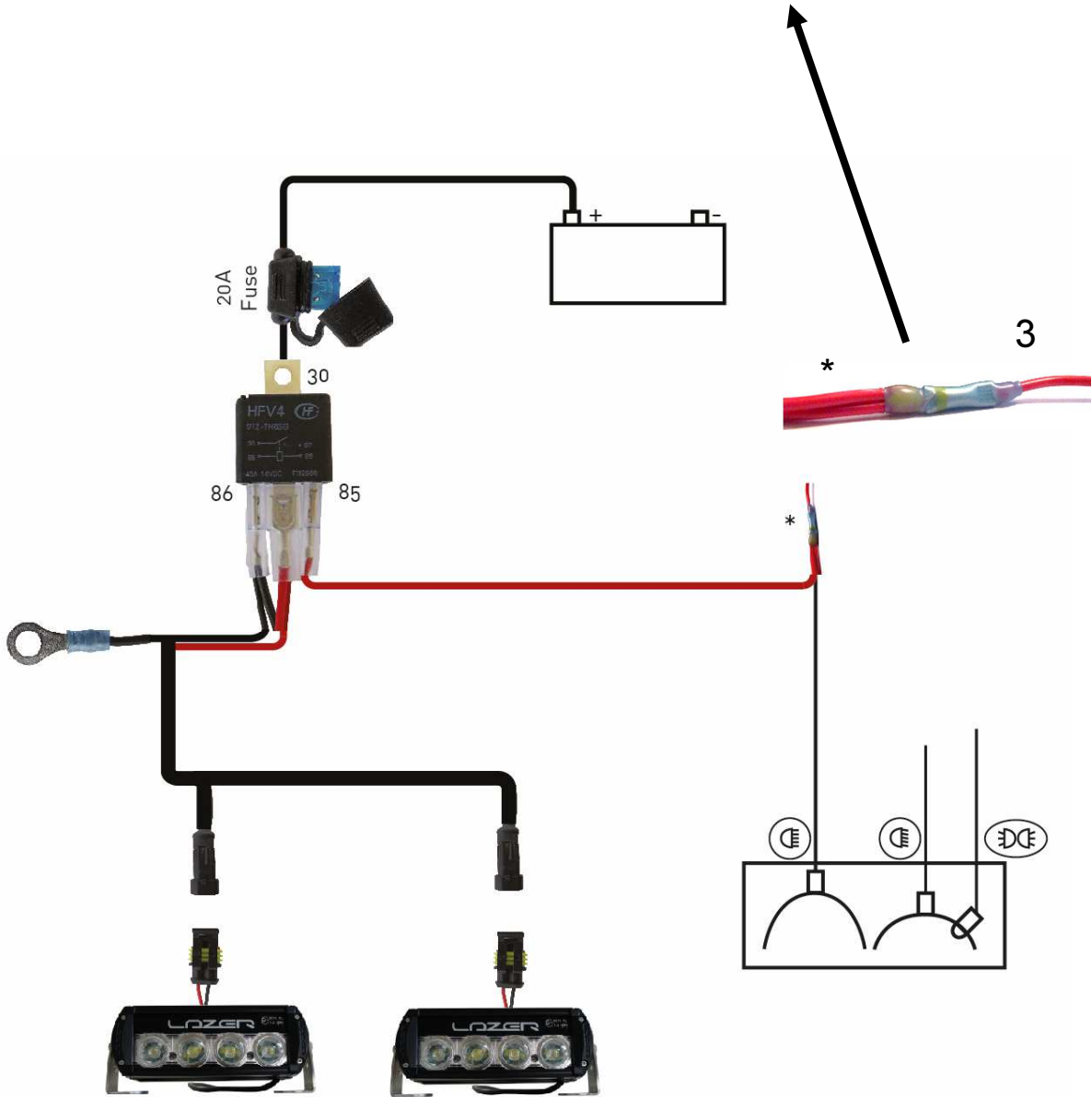

**Thank you for choosing a Lazer Lamps and Zunsport product.**

**Merci pour choisir un produit de Lazer Lamps et Zunsport.**

**Vielen Dank dafür, dass Sie sich für ein Produkt von Lazer Lamps und Zunsport entschieden haben.**

**Gracias por la seleccion de productos de Lazer Lamps y Zunsport.**

**Electrical wiring / Instructions spécifiques pour installation électrique / Für den elektrischen Anschluss / Para el cableaje electric**



**Thank you for choosing a Lazer Lamps and Zunsport product.**

**Merci pour choisir un produit de Lazer Lamps et Zunsport.**

**Vielen Dank dafür, dass Sie sich für ein Produkt von Lazer Lamps und Zunsport entschieden haben.**

**Gracias por la seleccion de productos de Lazer Lamps y Zunsport.**